

Praga V3S TT plachta x skříň

1

Kola



Pneumatiky navlékneme na disky a osadíme osičkami. Doporučujeme očistit od vtoků a pneumatiky osadit tak, aby vyhazovače byly na vnitřní straně.



2

Kabina




Do interiéru nalepíme volant. Na strop kabiny natřeme lepidlo a vlepte sklo. Nárazník a masku slepíme dohromady, následně přilepíme ke kabině. Na závěr vlepíme interiér. Necháme zaschnout.




3

Rám




Kryt bedny nalepíme na rám, následně přilepíme rozvody a výfuk.




4

Nástavba



Na podlahu nalepíme bedýnky a spojíme se skříní lepidlem.



4

Finální kompletace



Kabinu po zaschnutí přilepíme na rám, následně skříň a zespodu rezervy, osadíme koly.

Na konec nalepíme tykadla, zrcátko, schůdky a kdo chce tak mřížky na světla.