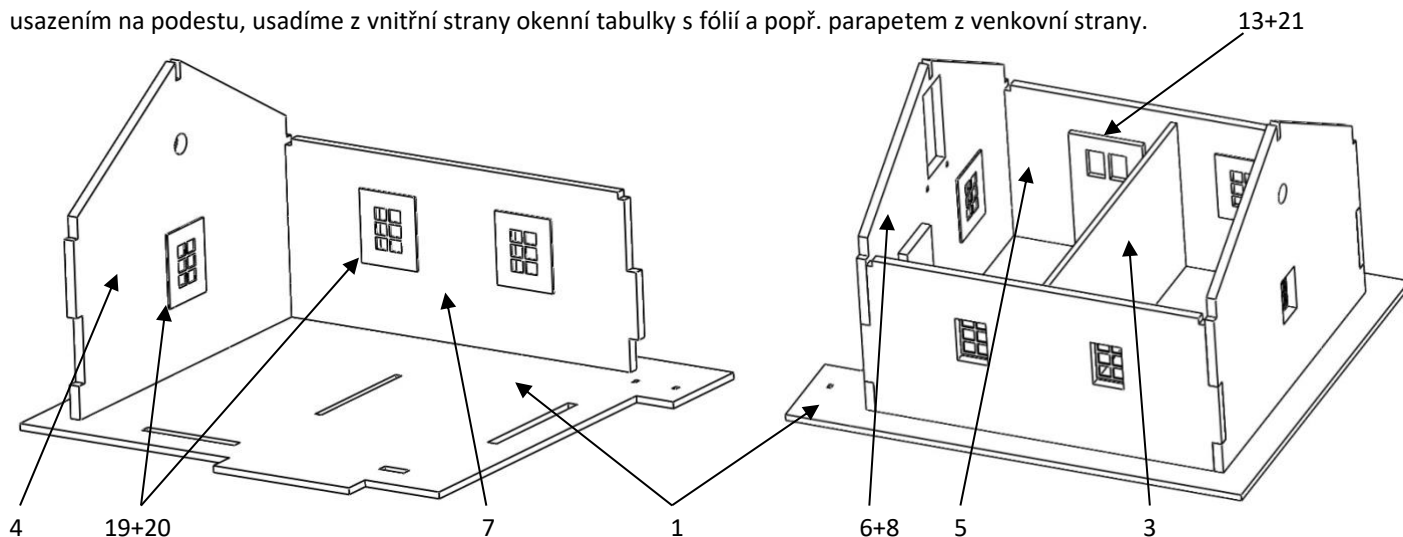


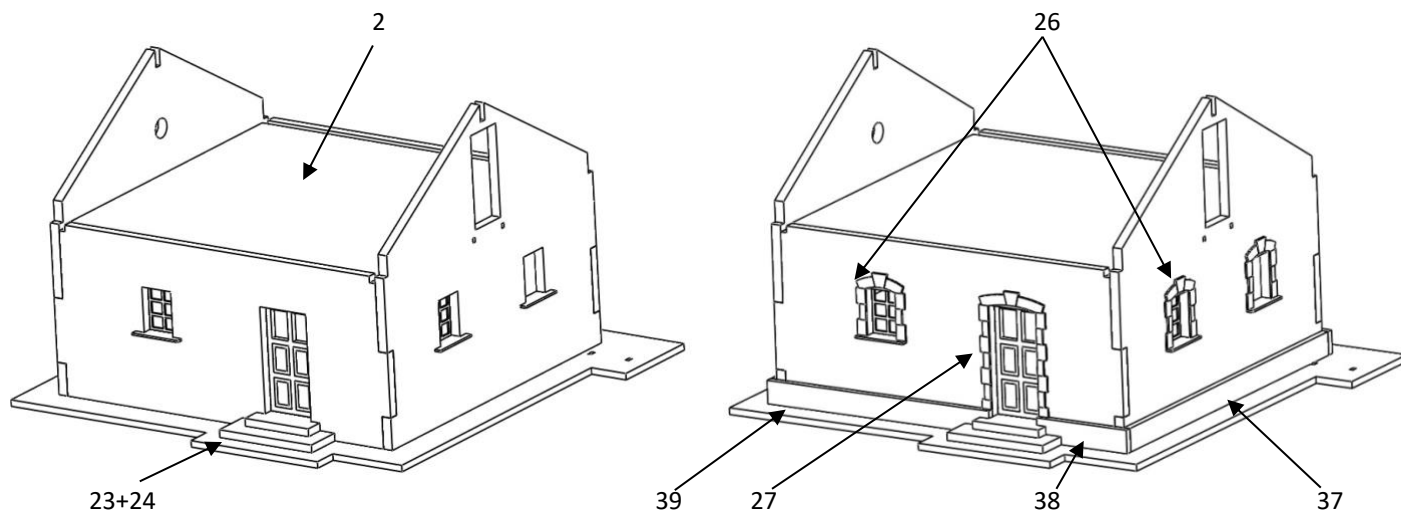
Stavebnice – strážní domek

Stavební návod pro složení stavebnice

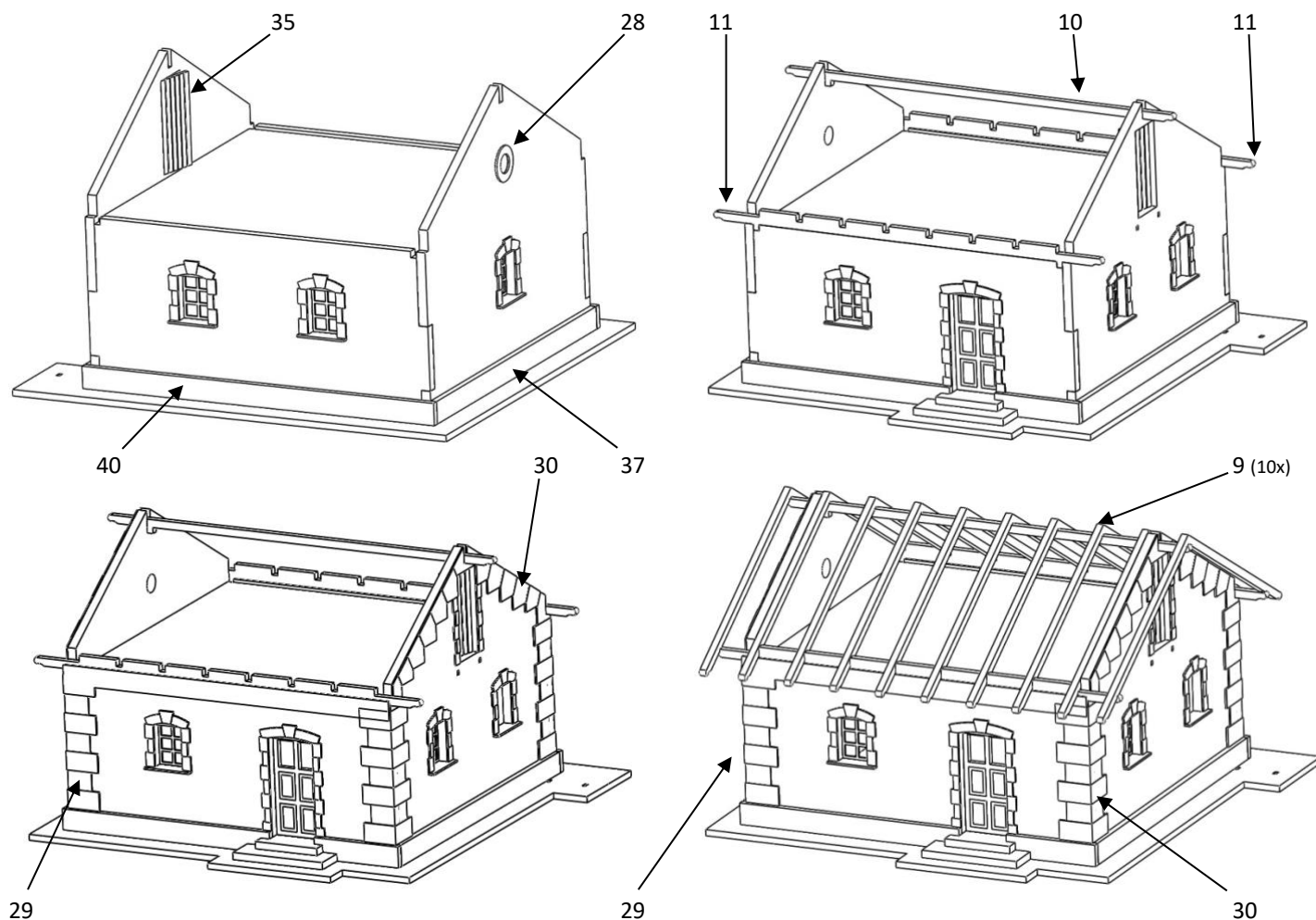
Doporučujeme Vám si nejdříve projít tento návod a poté si rozmyslet zdali se budete držet návodu, nebo zvolíte vlastní pořadí navazujících kroků, protože každý modelář může mít trochu jiné zvyklosti při stavbě modelů. Před začátkem kompletace doporučujeme mít díly již nabarvené. Začneme podestou, na kterou si začneme usazovat obvodové stěny, do kterých již před usazením na podestu, usadíme z vnitřní strany okenní tabulky s fólií a popř. parapetem z venkovní strany.



Na štítovou stranu č. 6 z vnitřní strany dolepíme díl č. 8 do míst, kudy z vnější strany půjdou schody na půdu, zde je okno zaslepeno a dolepíme dělicí příčku č. 3. Z venkovní strany nalepíme ke dveřím schodišťové stupně 23+24 a můžeme usadit strop. Pokračujeme usazením obvodových soklů kolem celého domku a postupně nalepením reliéfů kolem oken a dveří.

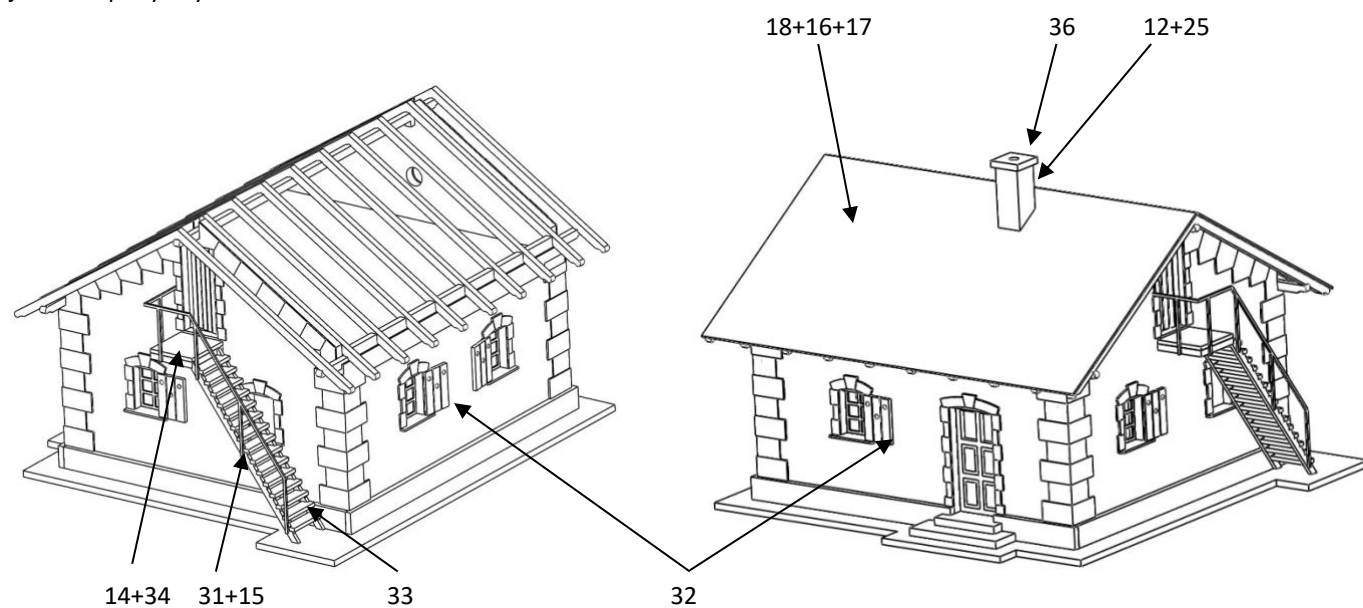


Na půdu do otvoru vlepíme dveře, které se mají otvírat dovnitř. Můžeme nechat pootevřené nebo zavřené, pak usadíme podélné trámy. Než usadíme krovy, nalepíme rohové krytí po celém obvodu a vnější obložení půdní okénka, kde máme na výběr ze dvou možností.


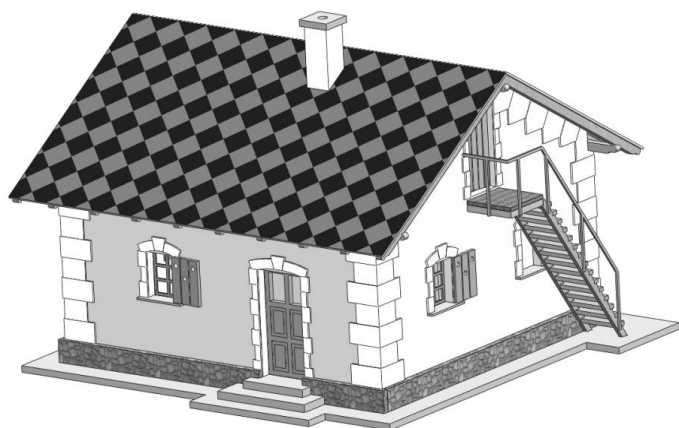


Po usazení krovů si připravíme díly na zkompletování schodiště k půdním dveřím. Díl č. 14 ohneme ve vyznačených místech do tvaru „U“ a vlepíme do připravených otvorů ve štítu č. 6. Na něj nalepíme díl 34 a přisadíme schodnice č. 31 se stupni č. 33 a doplníme o zábradlí č. 15.

Potom nalepíme hnědou část podbití, na ni eternitovou krytinu a komín. Komín se skládá ze dvou k sobě slepených částí č. 12, které jsou oblepeny bílým dílem č. 25 a na vršek usazen díl 36.



Nakonec dle chuti doplníme o okenice a můžeme usadit na kolejiště...



Doufáme, že se vám to povedlo jak jste si předsevzali a že vám tento základní návod pomohl k bezproblémovému dokončení dle vašich představ.

Případné připomínky, poznatky, návrhy, dotazy atd. můžete posílat na: info@igramodel.cz

Další modely můžete vybírat na našich stránkách www.igramodel.cz, kde je kompletní náhled všech staveb řezaných laserem a dalších produktů a kde se také můžete zapojit do diskuzí a sami navrhnout, která další skutečná stavba by se měla ztvárnit na modelové kolejiště a tím získat i nějakou cenu.

IGRA MODEL, s.r.o.

Kotkova 3582/19

669 02 ZNOJMO

www.igramodel.cz

info@igramodel.cz

tel.: +420 515 282 891

fax: +420 515 282 890



